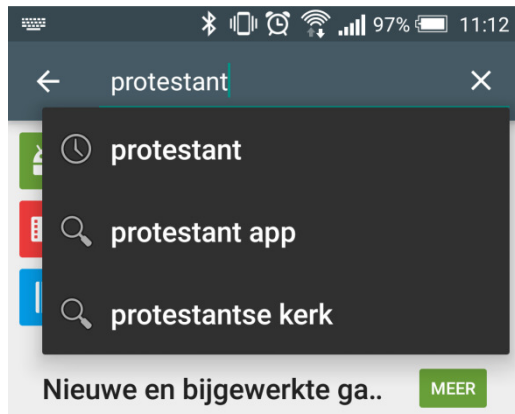


Handleiding voor ingebruikname van de app 'Protestant'

De hervormde gemeente Oudewater-Hekendorp beschikt over een app. Deze app is beschikbaar voor iOS (Apple) en Android. In deze handleiding wordt uitgelegd hoe u deze app kunt downloaden en hoe u de app moet instellen. De voorbeelden die u ziet in de afbeeldingen hebben betrekking op een Android telefoon.

Stap 1:

Navigeer naar de Play Store (Android) of de App store (Apple). Zoek daar op de app 'Protestant'.



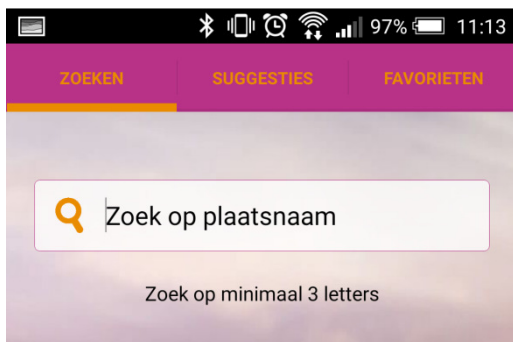
Stap 2:

Klik op de app 'Protestant' van Mavie BV en klik op 'Installeren'.

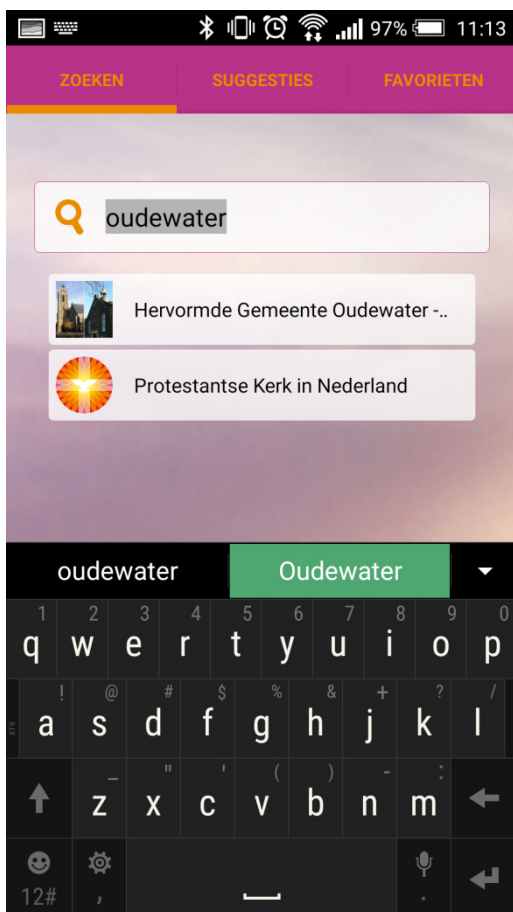


Stap 3:

Wanneer de app geïnstalleerd is kunt de app openen. Omdat dit de 1^e keer is dat u de app opent kunt u meteen zoeken op plaatsnaam.

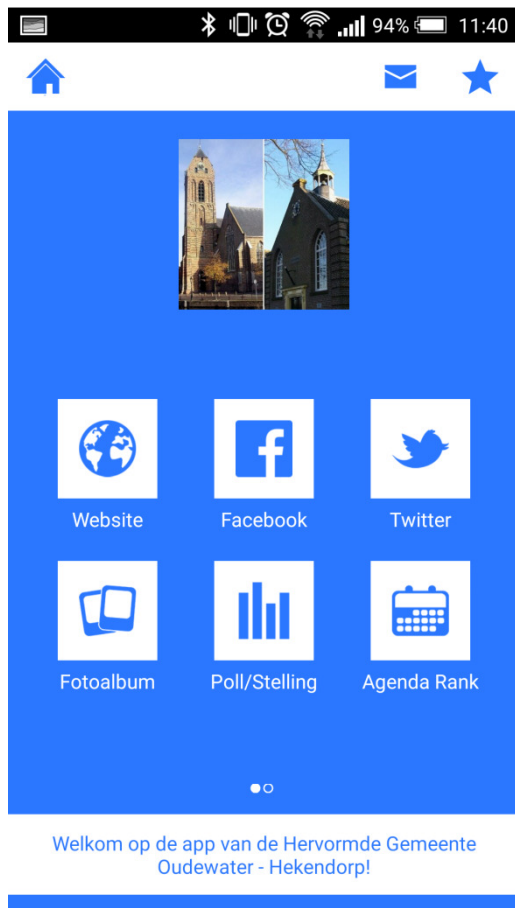


Zoek op 'Oudewater' of op 'Hekendorp'. Klik vervolgens 'Hervormde Gemeente Oudewater – Hekendorp' aan. De juiste informatie wordt opgehaald.

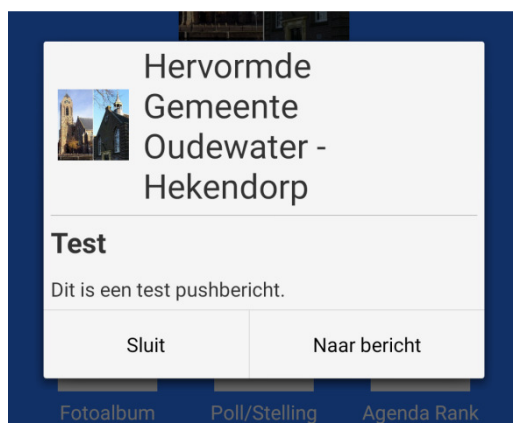


Stap 4:

Wanneer de juiste informatie is opgehaald kunt u de app gebruiken. Er zijn verschillende iconen beschikbaar voor o.a. de website, facebook en foto's. Ook zal hier de kerkmagazine te bekijken zijn. Wanneer er nieuwe items beschikbaar komen worden deze automatisch toegevoegd. Om de iconen Facebook en Twitter te gebruiken hoeft u zelf geen account te hebben.



U ontvangt nu ook automatisch pushberichten via de app. Dit zijn kleine, korte berichtjes om u bijvoorbeeld op de hoogte te stellen dat er nieuwe foto's beschikbaar zijn. U ontvangt deze berichten ook als u de app niet open heeft staan.



Wilt u geen pushberichten ontvangen, dan klikt u op het sterretje rechtsboven en vervolgens op 'Ja'.



Veel plezier met het gebruiken van de app! Wanneer er vragen en/of opmerkingen zijn, laat het gerust weten via de mail:

webmaster@hervormdoudewater.nl